


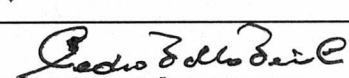
**SECRETARÍA DISTRITAL DEL HÁBITAT**  
**ESTADO DE SITUACIÓN FINANCIERA**  
**A 31 DE MARZO DE 2024**

*Cifras expresadas en pesos colombianos*

	A 31 DE MARZO DE 2024	DICIEMBRE 31 DE 2023	Variación Absoluta	% H		A 31 DE MARZO DE 2024	DICIEMBRE 31 DE 2023	Variación Absoluta	% H
<b>1 ACTIVO</b>	\$ 722.141.497.966	\$ 688.838.132.369	33.303.365.597	5%	<b>2 PASIVO</b>	\$ 6.948.403.581	\$ 26.373.469.371	-19.425.065.790	-74%
<b>ACTIVO CORRIENTE</b>	\$ 494.827.048	\$ 1.964.123.090	-1.469.296.042	-75%	<b>PASIVO CORRIENTE</b>	\$ 4.989.586.743	\$ 24.144.666.185	-19.155.079.442	-79%
<b>11 EFECTIVO Y EQUIVALENTES AL EFECTIVO</b>	\$ 1.200.000	\$ -	1.200.000	100%	<b>24 CUENTAS POR PAGAR</b>	\$ 1.484.603.690	\$ 20.533.894.771	-19.049.291.081	-93%
1105 CAJA	\$ 1.200.000	\$ -	1.200.000	100%	2401 ADQUISICIÓN DE BIENES Y SERVICIOS NACIONALES	\$ 1.131.343.633	\$ 13.704.259.315	-12.572.915.682	-92%
<b>13 CUENTAS POR COBRAR</b>	\$ 493.627.048	\$ 1.964.123.090	-1.470.496.042	-75%	2424 DESCUENTOS DE NÓMINA	\$ 87.804.822	\$ 1.787.644	86.017.178	4812%
1384 OTRAS CUENTAS POR COBRAR	\$ 493.627.048	\$ 1.964.123.090	-1.470.496.042	-75%	2430 SUBSIDIOS ASIGNADOS	\$ -	\$ 5.945.285.633	-5.945.285.633	-100%
<b>ACTIVO NO CORRIENTE</b>	\$ 721.646.670.918	\$ 686.874.009.279	34.772.661.639	5%	2436 RETENCIÓN EN LA FUENTE	\$ 123.539.195	\$ 573.543.310	-450.004.115	-78%
<b>13 CUENTAS POR COBRAR</b>	\$ 55.011.339.258	\$ 49.840.367.551	5.170.971.707	10%	2440 IMPUESTOS CONTRIBUCIONES Y TASAS	\$ 89.771.917	\$ 113.638.753	-23.866.836	-21%
1311 CONTRIBUCIONES TASAS E INGRESOS NO TRIBUTARIOS	\$ 116.551.473.199	\$ 111.597.785.666	4.953.687.533	4%	2490 OTRAS CUENTAS POR PAGAR	\$ 52.144.123	\$ 195.380.116	-143.235.993	-73%
1386 DETERIORO ACUMULADO DE CUENTAS POR COBRAR (CR)	\$ 61.540.133.941	\$ 61.757.418.115	-217.284.174	0%	<b>25 OBLIGACIONES LABORALES Y DE SEGURIDAD SOCIAL INTEGRAL</b>	\$ 3.504.983.053	\$ 3.610.771.414	-105.788.361	-3%
<b>16 PROPIEDAD, PLANTA Y EQUIPO</b>	\$ 6.186.655.209	\$ 6.597.564.633	-410.909.425	-6%	2511 BENEFICIOS A EMPLEADOS A CORTO PLAZO	\$ 3.504.983.053	\$ 3.610.771.414	-105.788.361	-3%
1620 MAQUINARIA, PLANTA Y EQUIPO EN MONTAJE	\$ 24.729.306	\$ 24.729.306	0	0%	<b>PASIVO NO CORRIENTE</b>	\$ 1.958.816.838	\$ 2.228.803.186	-269.986.348	-12%
1635 BIENES MUEBLES EN BODEGA	\$ 135.371.600	\$ 135.371.600	0	0%	<b>24 CUENTAS POR PAGAR</b>	\$ 648.856.333	\$ 652.641.156	-3.784.823	-1%
1650 REDES LINEAS Y CABLES	\$ 976.132.814	\$ 976.132.814	0	0%	2490 OTRAS CUENTAS POR PAGAR	\$ 648.856.333	\$ 652.641.156	-3.784.823	-1%
1655 MAQUINARIA Y EQUIPO	\$ 5.387.295.179	\$ 5.336.089.894	51.205.285	1%	<b>25 OBLIGACIONES LABORALES Y DE SEGURIDAD SOCIAL INTEGRAL</b>	\$ 176.978.204	\$ 500.154.644	-323.176.440	-65%
1665 MUEBLES, ENSERES Y EQUIPO DE OFICINA	\$ 511.228.629	\$ 511.228.629	0	0%	2512 BENEFICIOS A EMPLEADOS A LARGO PLAZO	\$ 176.978.204	\$ 500.154.644	-323.176.440	-65%
1670 EQUIPOS DE COMUNICACIÓN Y COMPUTACIÓN	\$ 4.154.248.832	\$ 4.126.968.796	27.280.036	1%	<b>27 PASIVOS ESTIMADOS</b>	\$ 1.132.982.301	\$ 1.076.007.386	56.974.915	5%
1675 EQUIPOS DE TRANSPORTE, TRACCIÓN Y ELEVACIÓN	\$ 440.567.560	\$ 440.567.560	0	0%	2701 LITIGIOS Y DEMANDAS	\$ 1.132.982.301	\$ 1.076.007.386	56.974.915	5%
1685 DEPRECIACIÓN ACUMULADA DE PROPIEDAD PLANTA Y EQUIPO (CR)	\$ 5.430.723.526	\$ 4.941.328.780	489.394.746	10%	<b>TOTAL PASIVO</b>	\$ 6.948.403.581	\$ 26.373.469.371	-19.425.065.790	-74%
1695 DETERIORO ACUMULADO PROPIEDAD PLANTA Y EQUIPO	\$ 12.195.185	\$ 12.195.185	0	0%	<b>3 PATRIMONIO</b>	\$ 661.115.889.857	\$ 632.340.012.682	28.775.877.174	5%
<b>19 OTROS ACTIVOS</b>	\$ 660.448.676.451	\$ 630.436.077.094	30.012.599.357	5%	<b>31 PATRIMONIO DE LAS ENTIDADES DE GOBIERNO</b>	\$ 661.115.889.857	\$ 632.340.012.682	28.775.877.174	5%
1902 PLAN DE ACTIVOS PARA BENEFICIOS A LOS EMPLEADOS	\$ -	\$ 435.664.929	-435.664.929	-100%	3105 CAPITAL FISCAL	\$ 104.939.269.471	\$ 104.939.269.471	0	0%
1905 BIENES Y SERVICIOS PAGADOS POR ANTICIPADO	\$ -	\$ 151.819.034	-151.819.034	-100%	3109 RESULTADO DE EJERCICIOS ANTERIORES	\$ 556.176.620.386	\$ 527.400.743.212	28.775.877.174	5%
1906 AVANCES Y ANTICIPOS ENTREGADOS	\$ 26.832.993.088	\$ 29.279.027.793	-2.446.034.705	-8%	<b>RESULTADO DEL EJERCICIO</b>	\$ 54.077.204.528	\$ 30.124.650.316	23.952.554.212	80%
1908 RECURSOS ENTREGADOS EN ADMINISTRACIÓN	\$ 167.303.306.297	\$ 91.609.572.012	75.693.734.285	83%	<b>TOTAL PASIVO + PATRIMONIO</b>	\$ 722.141.497.966	\$ 688.838.132.369	33.303.365.597	5%
1926 DERECHOS EN FIDEICOMISO	\$ 463.894.594.063	\$ 506.530.892.464	-42.636.298.401	-8%	<b>8 CUENTAS DE ORDEN DEUDORAS</b>	\$ -	\$ 0	0	0%
1970 ACTIVOS INTANGIBLES	\$ 3.762.674.838	\$ 3.762.674.838	0	0%	<b>81 DERECHOS CONTINGENTES</b>	\$ 19.086.949.221	\$ 23.053.675.185	-3.966.725.964	-17%
1975 AMORTIZACIÓN ACUMULADA DE ACTIVOS INTANGIBLES	\$ 1.124.165.383	\$ 1.112.847.524	11.317.859	1%	8120 LITIGIOS Y MECANISMOS ALTERNATIVOS DE SOLUCIÓN	\$ 4.637.423.770	\$ 4.246.874.797	390.548.973	9%
1976 DETERIORO ACUMULADO DE ACTIVOS INTANGIBLES	\$ 220.726.451	\$ 220.726.451	0	0%	8190 OTROS ACTIVOS CONTINGENTES	\$ 14.449.525.451	\$ 18.806.800.388	-4.357.274.937	-23%
<b>TOTAL ACTIVO</b>	\$ 722.141.497.966	\$ 688.838.132.369	33.303.365.597	5%	<b>83 DEUDORAS DE CONTROL</b>	\$ 566.297.019	\$ 566.297.019	0	0%
<b>8 CUENTAS DE ORDEN DEUDORAS</b>	\$ -	\$ -	0	100%	8315 BIENES Y DERECHOS RETIRADOS	\$ 333.328.987	\$ 333.328.987	0	0%
<b>81 DERECHOS CONTINGENTES</b>	\$ 19.086.949.221	\$ 23.053.675.185	-3.966.725.964	-17%	8355 EJECUCIÓN DE PROYECTOS DE INVERSIÓN	\$ 232.968.032	\$ 232.968.032	0	0%
8120 LITIGIOS Y MECANISMOS ALTERNATIVOS DE SOLUCIÓN	\$ 4.637.423.770	\$ 4.246.874.797	390.548.973	9%	<b>89 DEUDORAS POR CONTRA (CR)</b>	\$ 19.652.246.240	\$ 23.619.972.204	-3.966.725.964	-17%
8190 OTROS ACTIVOS CONTINGENTES	\$ 14.449.525.451	\$ 18.806.800.388	-4.357.274.937	-23%	8905 ACTIVOS CONTINGENTES POR CONTRA	\$ 19.086.949.221	\$ 23.053.675.185	-3.966.725.964	-17%
<b>83 DEUDORAS DE CONTROL</b>	\$ 566.297.019	\$ 566.297.019	0	0%	8915 DEUDORAS DE CONTROL POR CONTRA	\$ 566.297.019	\$ 566.297.019	0	0%
8315 BIENES Y DERECHOS RETIRADOS	\$ 333.328.987	\$ 333.328.987	0	0%	<b>9 CUENTAS DE ORDEN ACREEDORAS</b>	\$ 0	\$ 0	0	0%
8355 EJECUCIÓN DE PROYECTOS DE INVERSIÓN	\$ 232.968.032	\$ 232.968.032	0	0%	<b>91 PASIVOS CONTINGENTES</b>	\$ 164.294.561.903	\$ 140.618.824.455	23.675.737.448	17%
<b>89 DEUDORAS POR CONTRA (CR)</b>	\$ 19.652.246.240	\$ 23.619.972.204	-3.966.725.964	-17%	9120 LITIGIOS Y MECANISMOS ALTERNATIVOS DE SOLUCIÓN	\$ 137.546.429.415	\$ 132.249.878.422	5.296.550.993	4%
8905 ACTIVOS CONTINGENTES POR CONTRA	\$ 19.086.949.221	\$ 23.053.675.185	-3.966.725.964	-17%	9190 OTROS PASIVOS CONTINGENTES	\$ 26.748.132.488	\$ 8.368.946.033	18.379.186.455	220%
8915 DEUDORAS DE CONTROL POR CONTRA	\$ 566.297.019	\$ 566.297.019	0	0%	<b>99 ACREEDORAS DE CONTROL</b>	\$ 164.294.561.903	\$ 140.618.824.455	23.675.737.448	17%
<b>9 CUENTAS DE ORDEN ACREEDORAS</b>	\$ 0	\$ 0	0	0%	9905 PASIVOS CONTINGENTES POR CONTRA (DB)	\$ 164.294.561.903	\$ 140.618.824.455	23.675.737.448	17%
<b>91 PASIVOS CONTINGENTES</b>	\$ 164.294.561.903	\$ 140.618.824.455	23.675.737.448	17%	9915 ACREEDORAS DE CONTROL POR CONTRA	\$ -	\$ 0	0	100%

  
**YAMILE ANGÉLICA MEDINA WALTEROS**  
 Subsecretaría de Gestión Corporativa  
 C.C. 52.696.363

  
**VANESSA ALEXANDRA VELASCO BERNAL**  
 Secretaria Distrital del Hábitat  
 C.C. 52.331.161

  
**PEDRO PABLO PEÑA CASTIBLANCO**  
 Contador T.P. 82532-T  
 C.C. 4.228.842

**SECRETARÍA DISTRITAL DEL HÁBITAT**  
**ESTADO DE RESULTADOS P & G**  
**ENTRE 1 DE ENERO Y 31 DE MARZO DE 2024**

*Cifras expresadas en pesos colombianos*


		MARZO 31 DE 2024	MARZO 31 DE 2023	Variacion Absoluta	% H
4	INGRESOS OPERACIONALES	\$ 153.040.700.938	\$ 123.715.364.826	\$ 29.325.336.112	24%
41	INGRESOS FISCALES	\$ 7.991.559.398	\$ 19.226.547.863	-\$ 11.234.988.465	-58%
4110	CONTRIBUCIONES, TASAS E INGRESOS NO TRIBUTAF	\$ 7.991.559.398	\$ 19.226.547.863	-\$ 11.234.988.465	-58%
47	OPERACIONES INTERINSTITUCIONALES (ENLACE)	\$ 132.353.599.499	\$ 95.586.512.783	\$ 36.767.086.716	38%
4705	FONDOS RECIBIDOS	\$ 48.107.115.447	\$ 95.586.512.783	-\$ 47.479.397.336	-50%
4722	OPERACIONES SIN FLUJO DE EFECTIVO	\$ 84.246.484.052	\$ -	\$ 84.246.484.052	100%
48	OTROS INGRESOS	\$ 12.695.542.041	\$ 8.902.304.180	\$ 3.793.237.861	43%
4802	FINANCIEROS	\$ 475.016.781	\$ 2.823.730.500	-\$ 2.348.713.719	-83%
4808	INGRESOS DIVERSOS	\$ 12.003.241.085	\$ 6.078.573.680	\$ 5.924.667.405	97%
4830	REVERSIÓN DE LAS PÉRDIDAS POR DETERIORO DE V.	\$ 217.284.174	\$ -	\$ 217.284.174	100%
5	GASTOS OPERACIONALES	\$ 98.963.496.409	\$ 61.455.994.575	\$ 37.507.501.834	61%
51	DE ADMINISTRACION Y OPERACIÓN	\$ 6.480.944.362	\$ 6.174.358.950	\$ 306.585.412	5%
5101	SUELDOS Y SALARIOS	\$ 2.779.888.296	\$ 2.236.922.313	\$ 542.965.983	24%
5102	CONTRIBUCIONES IMPUTADAS	\$ 7.603.857	\$ 1.284.447	\$ 6.319.410	492%
5103	CONTRIBUCIONES EFECTIVAS	\$ 750.265.637	\$ 589.505.310	\$ 160.760.327	27%
5104	APORTES SOBRE LA NÓMINA	\$ 160.731.500	\$ 113.968.800	\$ 46.762.700	41%
5107	PRESTACIONES SOCIALES	\$ 1.527.664.758	\$ 1.204.467.544	\$ 323.197.214	27%
5108	GASTOS DE PERSONAL DIVERSOS	\$ 3.232.322	\$ 49.215.666	-\$ 45.983.344	-93%
5111	GENERALES	\$ 1.251.557.992	\$ 1.978.994.870	-\$ 727.436.878	-37%
53	DETERIORO, DEPRECIACIONES, AMORTIZACIONES \	\$ 554.830.150	\$ 699.401.137	-\$ 144.570.987	-21%
5360	DEPRECIACIÓN DE PROPIEDADES PLANTA Y EQUIPO	\$ 489.394.746	\$ 434.964.138	\$ 54.430.608	13%
5366	AMORTIZACIÓN DE ACTIVOS INTANGIBLES	\$ 11.317.859	\$ 19.922.454	-\$ 8.604.595	-43%
5368	PROVISION LITIGIOS Y DEMANDAS	\$ 54.117.545	\$ 244.514.545	-\$ 190.397.000	-78%
55	GASTO PÚBLICO SOCIAL	\$ 87.738.672.158	\$ 51.688.560.266	\$ 36.050.111.892	70%
5503	AGUA POTABLE Y SANEAMIENTO BÁSICO	\$ -	\$ 16.540.000	-\$ 16.540.000	-100%
5504	VIVIENDA	\$ 68.139.074.259	\$ 22.155.386.236	\$ 45.983.688.023	208%
5550	SUBSIDIOS ASIGNADOS	\$ 19.599.597.899	\$ 29.516.634.030	-\$ 9.917.036.131	-34%
57	OPERACIONES INTERINSTITUCIONALES (ENLACE)	\$ 4.012.115.411	\$ 2.789.583.361	\$ 1.222.532.050	44%
5720	OPERACIONES DE ENLACE	\$ 4.012.115.411	\$ 2.789.583.361	\$ 1.222.532.050	44%
58	OTROS GASTOS	\$ 176.934.328	\$ 104.090.861	\$ 72.843.467	70%
5802	COMISIONES	\$ 60.761.840	\$ -	\$ 60.761.840	100%
5804	FINANCIEROS	\$ 116.172.488	\$ 103.452.931	\$ 12.719.557	12%
5893	DEVOLUCIONES Y DESCUENTOS	\$ -	\$ 637.930	-\$ 637.930	-100%
	EXCEDENTE (DEFICIT) OPERACIONAL	\$ 54.077.204.528	\$ 62.259.370.251	-\$ 8.182.165.723	-13%

  
**YAMILE ANGÉLICA MEDINA WALTEROS**  
 Subsecretaria de Gestión Corporativa

C.C. 52.696.363

  
**VANESSA ALEXANDRA VELASCO BERNAL**  
 Secretaria Distrital del Hábitat

C.C.52.331.161

  
**PEDRO PABLO PEÑA CASTIBLANCO**  
 Contador T.P. 82532-T


C.C. 4.228.842

**LOS SUSCRITOS FUNCIONARIOS  
DE LA SECRETARÍA DISTRITAL DEL HÁBITAT**

**CERTIFICAN:**

Que la información presentada corresponde a los saldos tomados fielmente de los libros de contabilidad de la Secretaría Distrital del Hábitat para el período comprendido entre el 1 y el 31 de marzo de 2024, revela la realidad económica y financiera de la entidad, reflejando en forma fidedigna la situación financiera y el resultado del patrimonio, dando cumplimiento al control interno en cuanto a la correcta preparación y presentación de los estados financieros libres de errores significativos.


La presente certificación se expide a los 18 días del mes de abril de 2024, de conformidad con el Nuevo Marco Normativo Contable para entidades de gobierno, resolución 533 de 2015 modificada por la resolución 285 de 2023 expedida por la Contaduría General de la Nación.



**VANESSA ALEXANDRA VELASCO BERNAL**


C.C. 52.331.161

Secretaria Distrital del Hábitat  
Representante Legal



**YAMILE ANGELICA MEDINA WALTEROS**

C.C. 52.696.363

Subsecretaria de Gestión Corporativa 



**PEDRO PABLO PEÑA CASTIBLANCO**

C.C. 4.228.842

Contador T.P. 82532 - T