



**Alcaldía Mayor de Bogotá
Secretaría General
Dirección Jurídica Distrital**

**Sistema de Información de Procesos Judiciales
SiprojWeb Bogotá D.C.
Análisis Gerencial**

**Período: 2019-10-01 a 2019-12-30
Fecha de Impresión 30 December 2019, 4:29 PM**



Estadísticas Gerenciales - SIPROJWEB

Fecha de Impresión: 30 December 2019, 4:29 PM

Filtros:

- Secretaría Distrital del Hábitat
- Constitucionales
 - Excepto:
 - Acción popular
- Laborales
- Civiles
- Penales
- Contencioso administrativo
 - Excepto:
 - Acción de grupo
- MASC (Mecanismos alternativos de solución de conflictos)
- Incluir Éxito procesal
 - Desde: 2019-10-01
 - Hasta: 2019-12-30
- Incluir Análisis de Procesos Activos
 - Desde: 2019-10-01
 - Hasta: 2019-12-30
- Incluir Análisis de Riesgo de los Procesos Activos
- Participación del Distrito: En contra
- Tipo de análisis Cuantitativo
- Tipo de análisis Cualitativo

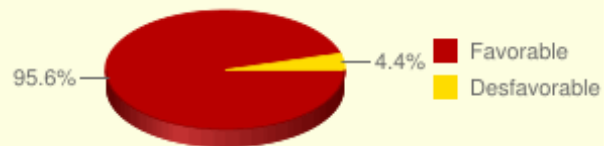


Exito Procesal 2019 - 2019

Exito Procesal Cuantitativo

Representa la cantidad de fallos a favor de las entidades del Distrito Capital como proporción de la cantidad de fallos totales en el periodo determinado para el reporte.

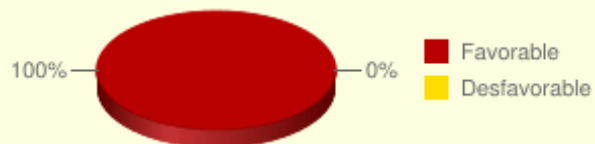
Cuantitativo	
95.6%	
87	4
A favor	En Contra
No. Total Procesos: 91	



Exito Procesal Cualitativo

Representa el valor de las pretensiones indexadas de los procesos que finalizaron con fallo a favor de las entidades del Distrito Capital, como proporción del valor total de las pretensiones de los procesos fallados en el periodo determinado para el reporte.

Cualitativo / Ahorro	
100%	
\$ 40.7	\$ 0
A favor	En Contra



Valor de las pretensiones:

a favor: 40.7 millones
en contra: \$ 0



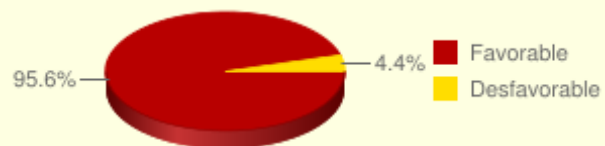
**Éxito Procesal Cuantitativo (Distribuido por Sectores
Administrativos)
Período: 2019-10-01 a 2019-12-30**



Exito Procesal Cuantitativo: Sector Hábitat

Representa la cantidad de fallos a favor de las entidades del Distrito Capital como proporción de la cantidad de fallos totales en el periodo determinado para el reporte.

Cuantitativo	
95.6%	
87	4
A favor	En Contra
No. Total Procesos: 91	





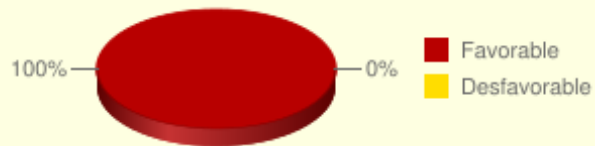
**Éxito Procesal Cualitativo (Distribuido por Sectores
Administrativos)**
Período: 2019-10-01 a 2019-12-30



Exito Procesal Cualitativo: Sector Hábitat

Representa el valor de las pretensiones indexadas de los procesos que finalizaron con fallo a favor de las entidades del Distrito Capital, como proporción del valor total de las pretensiones de los procesos fallados en el periodo determinado para el reporte.

Cualitativo / Ahorro	
100%	
\$ 40.7	\$ 0
A favor	En Contra



Valor de las pretensiones: a favor: \$ 40.7 millones
en contra: \$ 0



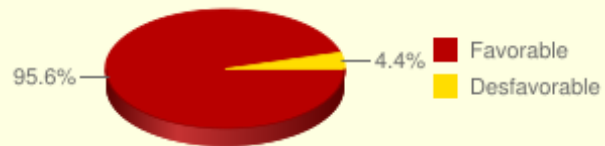
Éxito Procesal Cuantitativo (Distribuido por Entidades)
Sector: Hábitat
Período: 2019-10-01 a 2019-12-30



Exito Procesal Cuantitativo: Sector Hábitat, Entidad: SECRETARÍA DISTRITAL DE HÁBITAT

Representa la cantidad de fallos a favor de las entidades del Distrito Capital como proporción de la cantidad de fallos totales en el periodo determinado para el reporte.

Cuantitativo	
95.6%	
87	4
A favor	En Contra
No. Total Procesos: 91	





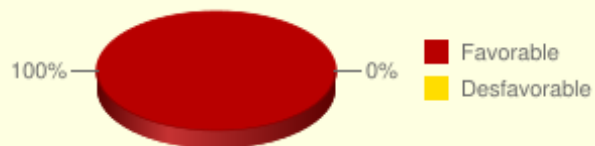
**Éxito Procesal Cualitativo (Distribuido por Entidades) Sector:
Hábitat
Período: 2019-10-01 a 2019-12-30**



Exito Procesal Cualitativo: Sector Hábitat, Entidad SECRETARÍA DISTRITAL DE HÁBITAT

Representa el valor de las pretensiones indexadas de los procesos que finalizaron con fallo a favor de las entidades del Distrito Capital, como proporción del valor total de las pretensiones de los procesos fallados en el periodo determinado para el reporte.

Cualitativo / Ahorro	
100%	
\$ 40.7	\$ 0
A favor	En Contra



Valor de las pretensiones: a favor: \$ 40.7 millones
en contra: \$ 0