



**Alcaldía Mayor de Bogotá  
Secretaría General  
Dirección Jurídica Distrital**

**Sistema de Información de Procesos Judiciales  
SiprojWeb Bogotá D.C.  
Análisis Gerencial**

**Período: 2018-07-01 a 2018-09-30  
Fecha de Impresión 6 November 2018, 2:33 PM**



## Estadísticas Gerenciales - SIPROJWEB

Fecha de Impresión: 6 November 2018, 2:33 PM

### Filtros:

- Secretaría Distrital del Hábitat
- Constitucionales
  - Excepto:
    - Acción popular
- Laborales
- Civiles
- Contencioso administrativo
  - Excepto:
    - Acción de grupo
- Incluir Éxito procesal
  - Desde: 2018-07-01
  - Hasta: 2018-09-30
- Incluir Análisis de Procesos Activos
  - Desde: 2018-07-01
  - Hasta: 2018-09-30
- Incluir Análisis de Riesgo de los Procesos Activos
- Participación del Distrito: En contra
- Tipo de análisis Cuantitativo
- Tipo de análisis Cualitativo

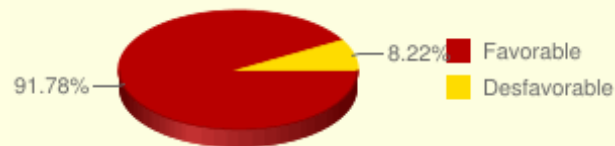


## Exito Procesal 2018 - 2018

### Exito Procesal Cuantitativo

Representa la cantidad de fallos a favor de las entidades del Distrito Capital como proporción de la cantidad de fallos totales en el periodo determinado para el reporte.

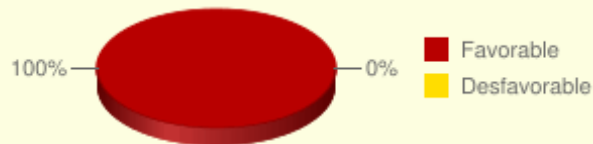
Cuantitativo	
<b>91.78%</b>	
67	6
A favor	En Contra
No. Total Procesos: 73	



### Exito Procesal Cualitativo

Representa el valor de las pretensiones indexadas de los procesos que finalizaron con fallo a favor de las entidades del Distrito Capital, como proporción del valor total de las pretensiones de los procesos fallados en el periodo determinado para el reporte.

Cualitativo / Ahorro	
<b>100%</b>	
\$ 57.4	\$ 0
A favor	En Contra



Valor de las pretensiones:

a favor: 57.4 millones  
en contra: \$ 0





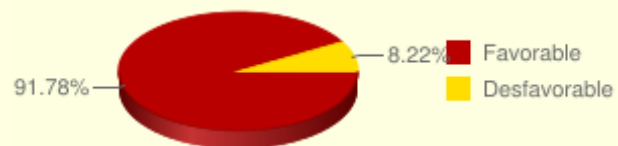
**Éxito Procesal Cuantitativo (Distribuido por Sectores  
Administrativos)**  
**Período: 2018-07-01 a 2018-09-30**



## Exito Procesal Cuantitativo: Sector Hábitat

Representa la cantidad de fallos a favor de las entidades del Distrito Capital como proporción de la cantidad de fallos totales en el periodo determinado para el reporte.

Cuantitativo	
<b>91.78%</b>	
67	6
A favor	En Contra
No. Total Procesos: 73	







**Éxito Procesal Cualitativo (Distribuido por Sectores  
Administrativos)**  
**Período: 2018-07-01 a 2018-09-30**

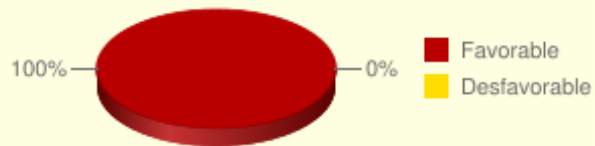




### Exito Procesal Cualitativo: Sector Hábitat

Representa el valor de las pretensiones indexadas de los procesos que finalizaron con fallo a favor de las entidades del Distrito Capital, como proporción del valor total de las pretensiones de los procesos fallados en el periodo determinado para el reporte.

Cualitativo / Ahorro	
<b>100%</b>	
\$ 57.4	\$ 0
A favor	En Contra



Valor de las pretensiones:

a favor: \$ 57.4 millones  
en contra: \$ 0





**Éxito Procesal Cuantitativo (Distribuido por Entidades)**  
**Sector: Gestión Pública**  
**Período: 2018-07-01 a 2018-09-30**





**Éxito Procesal Cuantitativo (Distribuido por Entidades)**  
**Sector: Gobierno, Seguridad y Convivencia**  
**Período: 2018-07-01 a 2018-09-30**





**Éxito Procesal Cuantitativo (Distribuido por Entidades)**  
**Sector: Hacienda**  
**Período: 2018-07-01 a 2018-09-30**







**Éxito Procesal Cuantitativo (Distribuido por Entidades)**  
**Sector: Planeación**  
**Período: 2018-07-01 a 2018-09-30**





**Éxito Procesal Cuantitativo (Distribuido por Entidades)**  
**Sector: Desarrollo Económico, Industria y Turismo**  
**Período: 2018-07-01 a 2018-09-30**





**Éxito Procesal Cuantitativo (Distribuido por Entidades)**  
**Sector: Educación**  
**Período: 2018-07-01 a 2018-09-30**





**Éxito Procesal Cuantitativo (Distribuido por Entidades)**  
**Sector: SALUD**  
**Período: 2018-07-01 a 2018-09-30**







**Éxito Procesal Cuantitativo (Distribuido por Entidades)**  
**Sector: Salud**  
**Período: 2018-07-01 a 2018-09-30**





**Éxito Procesal Cuantitativo (Distribuido por Entidades)**  
**Sector: Integración Social**  
**Período: 2018-07-01 a 2018-09-30**





**Éxito Procesal Cuantitativo (Distribuido por Entidades)**  
**Sector: Cultura, Recreación y Deporte**  
**Período: 2018-07-01 a 2018-09-30**





**Éxito Procesal Cuantitativo (Distribuido por Entidades)**  
**Sector: Ambiente**  
**Período: 2018-07-01 a 2018-09-30**







**Éxito Procesal Cuantitativo (Distribuido por Entidades)**  
**Sector: Movilidad**  
**Período: 2018-07-01 a 2018-09-30**





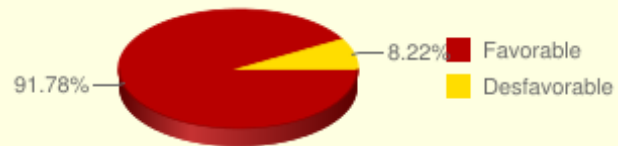
**Éxito Procesal Cuantitativo (Distribuido por Entidades)**  
**Sector: Hábitat**  
**Período: 2018-07-01 a 2018-09-30**



## Exito Procesal Cuantitativo: Sector Hábitat, Entidad: SECRETARÍA DISTRITAL DE HÁBITAT

Representa la cantidad de fallos a favor de las entidades del Distrito Capital como proporción de la cantidad de fallos totales en el periodo determinado para el reporte.

Cuantitativo	
<b>91.78%</b>	
67	6
A favor	En Contra
No. Total Procesos: 73	





**Éxito Procesal Cuantitativo (Distribuido por Entidades)**  
**Sector: Sector descentralizado territorialmente**  
**Período: 2018-07-01 a 2018-09-30**





**Éxito Procesal Cuantitativo (Distribuido por Entidades)**  
**Sector: Organos de control**  
**Período: 2018-07-01 a 2018-09-30**







**Éxito Procesal Cuantitativo (Distribuido por Entidades)**  
**Sector: Gestión Jurídica**  
**Período: 2018-07-01 a 2018-09-30**





**Éxito Procesal Cuantitativo (Distribuido por Entidades)**  
**Sector: Seguridad, Convivencia y Justicia**  
**Período: 2018-07-01 a 2018-09-30**







**Éxito Procesal Cualitativo (Distribuido por Entidades) Sector:  
Gestión Pública  
Período: 2018-07-01 a 2018-09-30**





**Éxito Procesal Cualitativo (Distribuido por Entidades) Sector:  
Gobierno, Seguridad y Convivencia  
Período: 2018-07-01 a 2018-09-30**







**Éxito Procesal Cualitativo (Distribuido por Entidades) Sector:  
Hacienda  
Período: 2018-07-01 a 2018-09-30**





**Éxito Procesal Cualitativo (Distribuido por Entidades) Sector:  
Planeación  
Período: 2018-07-01 a 2018-09-30**





**Éxito Procesal Cualitativo (Distribuido por Entidades) Sector:  
Desarrollo Económico, Industria y Turismo  
Período: 2018-07-01 a 2018-09-30**





**Éxito Procesal Cualitativo (Distribuido por Entidades) Sector:  
Educación  
Período: 2018-07-01 a 2018-09-30**







**Éxito Procesal Cualitativo (Distribuido por Entidades) Sector:  
SALUD  
Período: 2018-07-01 a 2018-09-30**





**Éxito Procesal Cualitativo (Distribuido por Entidades) Sector:  
Salud  
Período: 2018-07-01 a 2018-09-30**





**Éxito Procesal Cualitativo (Distribuido por Entidades) Sector:  
Integración Social  
Período: 2018-07-01 a 2018-09-30**





**Éxito Procesal Cualitativo (Distribuido por Entidades) Sector:  
Cultura, Recreación y Deporte  
Período: 2018-07-01 a 2018-09-30**







**Éxito Procesal Cualitativo (Distribuido por Entidades) Sector:  
Ambiente  
Período: 2018-07-01 a 2018-09-30**





**Éxito Procesal Cualitativo (Distribuido por Entidades) Sector:  
Movilidad  
Período: 2018-07-01 a 2018-09-30**





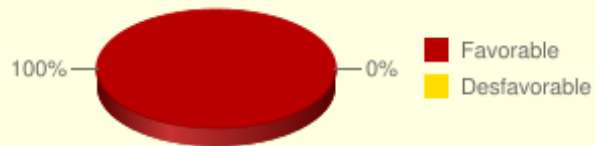
**Éxito Procesal Cualitativo (Distribuido por Entidades) Sector:  
Hábitat  
Período: 2018-07-01 a 2018-09-30**



## Exito Procesal Cualitativo: Sector Hábitat, Entidad SECRETARÍA DISTRITAL DE HÁBITAT

Representa el valor de las pretensiones indexadas de los procesos que finalizaron con fallo a favor de las entidades del Distrito Capital, como proporción del valor total de las pretensiones de los procesos fallados en el periodo determinado para el reporte.

Cualitativo / Ahorro	
<b>100%</b>	
\$ 57.4	\$ 0
A favor	En Contra



Valor de las pretensiones: a favor: \$ 57.4 millones  
en contra: \$ 0



**Éxito Procesal Cualitativo (Distribuido por Entidades) Sector:  
Sector descentralizado territorialmente  
Período: 2018-07-01 a 2018-09-30**







**Éxito Procesal Cualitativo (Distribuido por Entidades) Sector:  
Organos de control  
Período: 2018-07-01 a 2018-09-30**





**Éxito Procesal Cualitativo (Distribuido por Entidades) Sector:  
Gestión Jurídica  
Período: 2018-07-01 a 2018-09-30**





**Éxito Procesal Cualitativo (Distribuido por Entidades) Sector:  
Seguridad, Convivencia y Justicia  
Período: 2018-07-01 a 2018-09-30**

