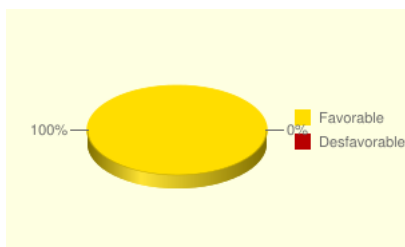




Exito Procesal Cuantitativo

Representa la cantidad de fallos a favor de las entidades del Distrito Capital como proporción de la cantidad de fallos totales en el periodo determinado para el reporte.

Cuantitativo
100%
4 A favor 0 En Contra

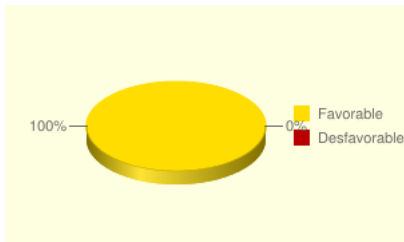


[Ver distribución por sectores](#)

Exito Procesal Cualitativo

Representa el valor de las pretensiones indexadas de los procesos que finalizaron con fallo a favor de las entidades del Distrito Capital, como proporción del valor total de las pretensiones de los procesos fallados en el periodo determinado para el reporte.

Cualitativo / Ahorro
100%
\$ 7,352 millones A favor \$ En Contra



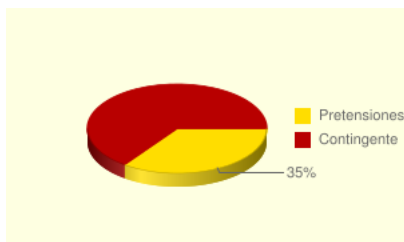
Valor de las pretensiones: a favor: \$ 7,352 millones
en contra: \$

[Ver distribución por sectores](#)

Análisis de Riesgo de los Procesos Activos

Análisis de Riesgo de los Procesos Activos.

Análisis de Riesgo de los Procesos Activos
35%
\$1.4 Pretensiones \$0.5 Contingente Judicial



Valor Pretensiones \$ 1.4 billones
Valor Contingente \$ 494 mil millones

[Ver distribución por sectores](#)

[Ver Éxito Procesal en formato PDF](#)

[Guardar Éxito Procesal en formato PDF](#)

[Ver Análisis de los Procesos Activos en formato PDF](#)

- Secretaría Distrital del Hábitat
- Contencioso administrativo
- Y
 - Fuero sindical
 - Ordinario laboral

- Civil abreviado

- Incluir Éxito procesal
 - Desde: 2018-04-01
 - Hasta: 2018-06-30
- Incluir Análisis de Procesos Activos
 - Desde: 2018-04-01
 - Hasta: 2018-06-30
- Incluir Análisis de Riesgo de los Procesos Activos
- Participación del Distrito: En contra
- Tipo de análisis Cuantitativo
- Tipo de análisis Cualitativo