



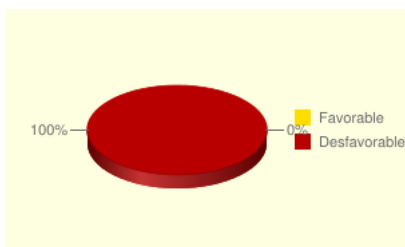
INFORME GERENCIAL SIPROJWEB BOGOTÁ D.C.

Fecha de Generación: 10 ABRIL 2018, 10:23 AM

Exito Procesal Cuantitativo

Representa la cantidad de fallos a favor de las entidades del Distrito Capital como proporción de la cantidad de fallos totales en el periodo determinado para el reporte.

Cuantitativo
0%
0 A favor 1 En Contra

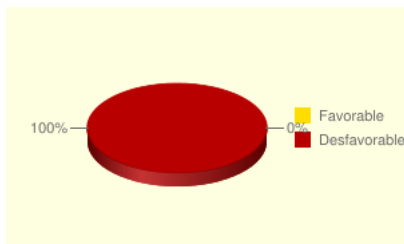


[Ver distribución por sectores](#)

Exito Procesal Cualitativo

Representa el valor de las pretensiones indexadas de los procesos que finalizaron con fallo a favor de las entidades del Distrito Capital, como proporción del valor total de las pretensiones de los procesos fallados en el periodo determinado para el reporte.

Cualitativo / Ahorro
0%
\$ 0 A favor \$ 27 En Contra



Valor de las pretensiones: a favor: \$ en contra: \$ 27.0 millones

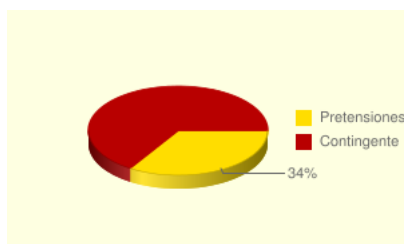
[Ver distribución por sectores](#)

Análisis de Riesgo de los Procesos Activos

Análisis de Riesgo de los Procesos Activos.

Análisis de Riesgo de los Procesos Activos

34%
\$1.4 Pretensiones \$0.5 Contingente Judicial



Valor Pretensiones \$ 1.4 billones
Valor Contingente \$ 471 mil millones

[Ver distribución por sectores](#)



[Ver Éxito Procesal en formato PDF](#)



[Guardar Éxito Procesal en formato PDF](#)



[Ver Análisis de los Procesos Activos en formato PDF](#)

- Secretaría Distrital del Hábitat

- Acción popular
- Fuero sindical
- Ordinario laboral
- Civil abreviado

- Acción de grupo
- Contractuales
- Nulidad simple
- Nulidad y restablecimiento
- Reparación directa

- Incluir Éxito procesal
 - Desde: 2018-01-01
 - Hasta: 2018-03-31
- Incluir Análisis de Procesos Activos
 - Desde: 2018-01-01
 - Hasta: 2018-03-31
- Incluir Análisis de Riesgo de los Procesos Activos
- Participación del Distrito: En contra
- Tipo de análisis Cuantitativo
- Tipo de análisis Cualitativo